



КАШПО «ТЕРРАСНЫЙ САД»

Готовый размер: 67,5x67,5x45см (ДхШхВ)



В КОМПЛЕКТЕ: VOID - 24 ШТ
Всего 60 граней ZEN - 24 ШТ
 ZEN/2 - 12 ШТ
 ЗАМКИ - 50 ШТ ПИНЦЕТ - 2 ШТ

 **10** в наборе
кубов




КЛИПСЫ ЛЕГКО
ВСТАВЛЯЮТСЯ



НАДЕЖНО СКРЕПЛЯЮТСЯ
МЕЖДУ СОБОЙ



ЛЕГКО ДОСТАЮТСЯ
ПИНЦЕТОМ



в наборе
1 пинцет

Кубы скрепляются между собой клипсами, которые находятся в наборе. Пинцет нужен для извлечения клипс, если решите разобрать и переделать конструкцию.

Размер куба:	225x225x225мм
Вес Void/Zen/Яут2:	2376/4704/1356гр
Вес набора:	8,44кг
Способ крепления:	защёлки
Температура эксплуатации:	-25С+50°С
УФ стойкость:	да



АО «ПластФактор»,
346812, Ростовская область,
Мясниковский р-он,
с. Крым, ул. 5-я Линия, д. 1
+7 /863/ 303 20 42
+7 /863/ 303 41 73

8 800 775 84 09
/Звонок БЕСПЛАТНЫЙ/

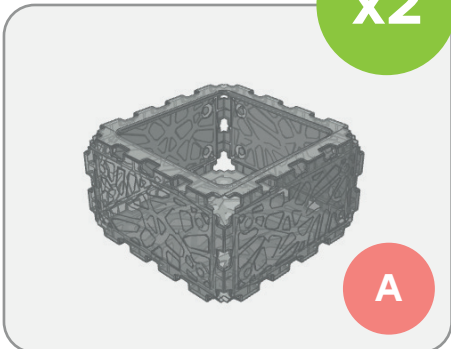
КАШПО «ТЕРРАСНЫЙ САД»

67,5x67,5x45см (ДхШхВ)

Инструкция по сборке:

1. Соберите кубы типа **A**


x2



A

2. Соберите кубы типа **B**

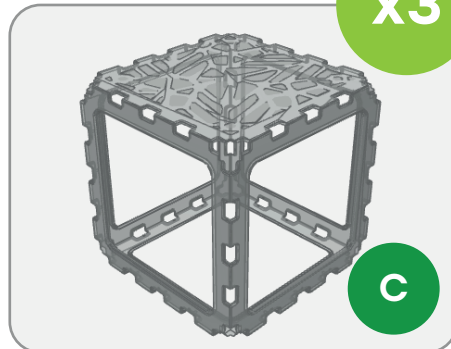
x3



B

3. Соберите кубы типа **C**

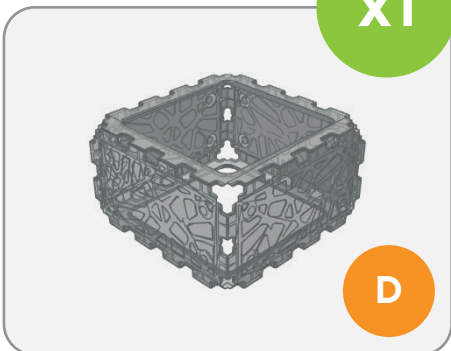
x3



C

4. Соберите куб типа **D**

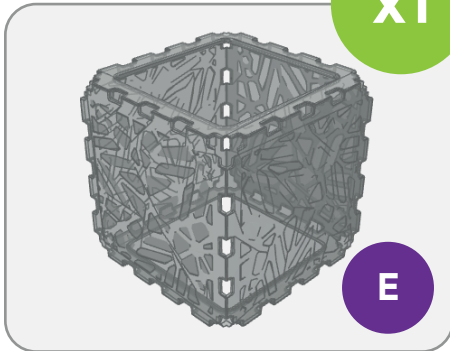
x1



D

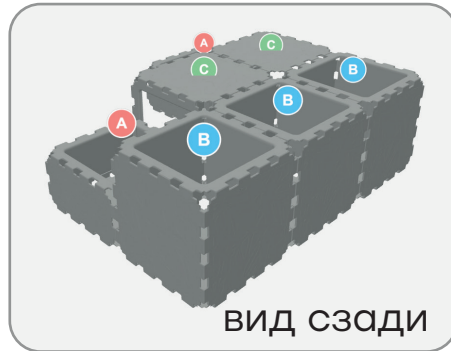
5. Соберите куб типа **E**

x1



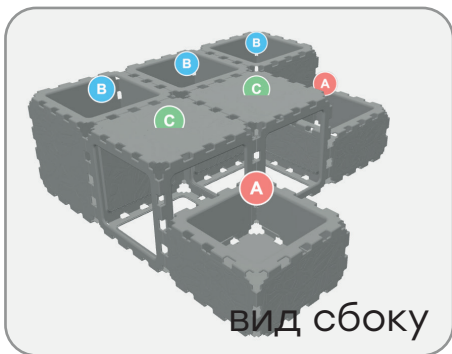
E

6. Соедините кубы типа **A, B, C** по схеме

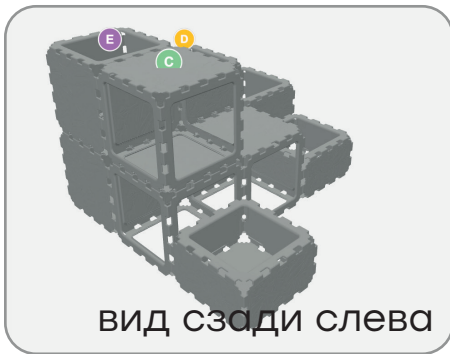


ВИД СЗАДИ

7. Соедините кубы типа **C, D и E** по схеме



ВИД СБОКУ



ВИД СЗАДИ СЛЕВА



ВИД СЗАДИ СПРАВА



ВИД СБОКУ СЛЕВА



ВИД СБОКУ СПРАВА



ВИД СВЕРХУ