



КОНТЕЙНЕР ДЛЯ РАСТЕНИЙ

В КОМПЛЕКТЕ: BION - 24 шт
Всего 60 граней VOID - 6 шт
 ZEN - 30 шт
 ЗАМОЧКИ - 3 плашки
 КЛЮЧИКИ - 3 шт



10 в наборе
кубиков

ВАРИАНТЫ СБОРКИ* из 10 кубиков:

*Выберите наиболее понравившуюся композицию для ваших цветов и соберите согласно инструкции.



1 вариант

Размер конструкции в сборе:
54x9x18см (ДхШхВ)




2 вариант

Размер конструкции в сборе:
54x9x18см (ДхШхВ)



3 вариант


Размер конструкции в сборе:
45x18x18см (ДхШхВ)



легко вставляются
защелки



надёжно с крепятся
защелки



легко достаются
ключики



в наборе
3 ключика

Кубики скрепляются между собой мини-клипсами, которые находятся на плашках в наборе. Ключик нужен для извлечения клипс, если решите разобрать и переделать конструкцию.

Размер кубика:	90x90x9 мм
Вес кубика:	76 гр
Способ крепления:	защёлки
Температура эксплуатации:	-25С+50°С
УФ стойкость:	да



АО «ПластФактор»,
346812, Ростовская область,
Мясниковский р-он,
с. Крым, ул. 5-я Линия, д. 1
+7 /863/ 303 20 42
+7 /863/ 303 41 73

8 800 775 84 09
/Звонок БЕСПЛАТНЫЙ/



КОНТЕЙНЕР ДЛЯ РАСТЕНИЙ




10 в наборе
кубиков

Размер: 54x9x18см (ДхШхВ)

1 ВАРИАНТ

1. Соберите кубы
тип А


x6



A

2. Соберите кубы
тип В

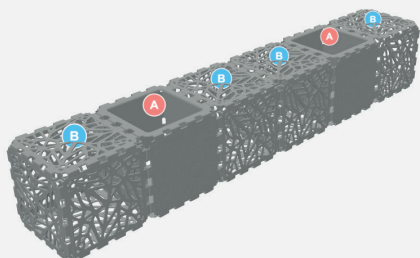
x4




B



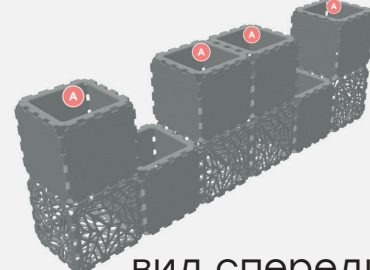
3. Соедините кубы
типа А и типа В по схеме



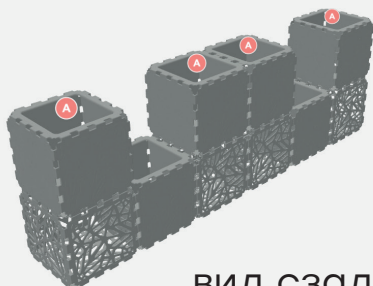
вид спереди




вид сзади




вид спереди



вид сзади



вид сзади



вид спереди



вид сбоку



вид сверху





КОНТЕЙНЕР ДЛЯ РАСТЕНИЙ

Размер: 54x9x18см (ДхШхВ)

2 ВАРИАНТ




10 в наборе
кубиков



1. Соберите кубы
тип А


x6



A

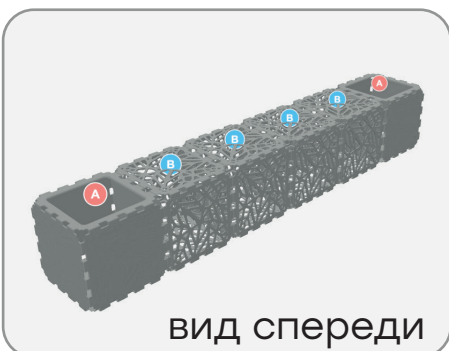
2. Соберите кубы
тип В

x4

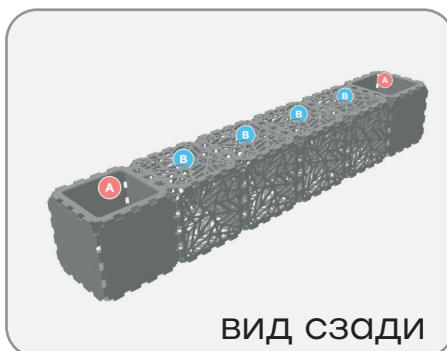


B

3. Соедините кубы между собой
типа А и типа В по схеме



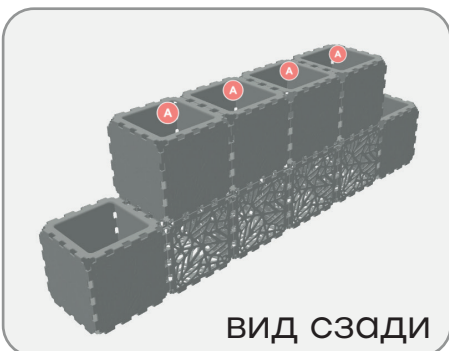
вид спереди



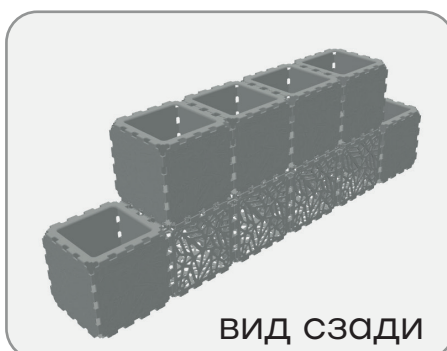
вид сзади



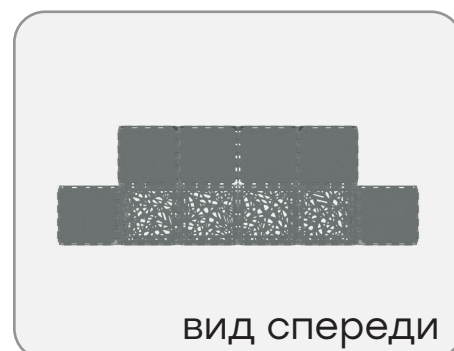
вид спереди



вид сзади



вид сзади



вид спереди



вид сбоку



вид сверху



КОНТЕЙНЕР ДЛЯ РАСТЕНИЙ




10 в наборе
кубиков

Размер: 45x18x18см (ДхШхВ)

3 ВАРИАНТ

1. Соберите кубы
тип А


x6



A

2. Соберите кубы
тип В

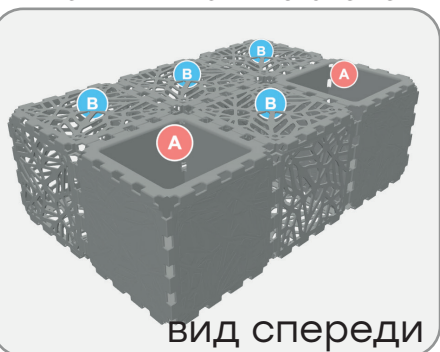
x4



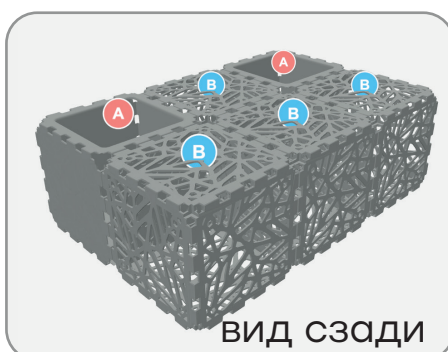
B



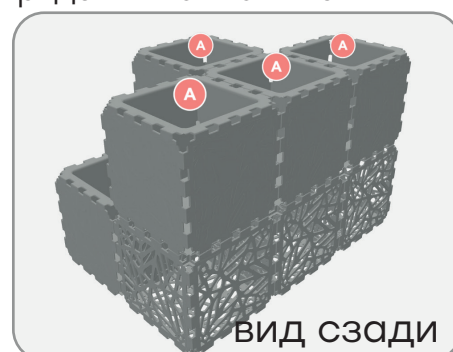
3. Соедините кубы между собой
типа А и типа В по схеме



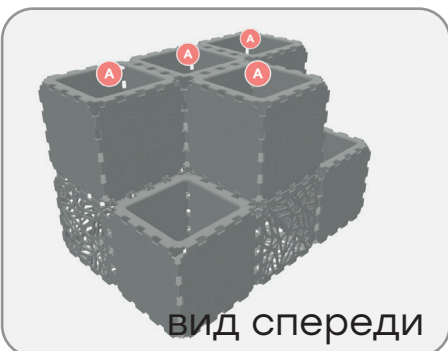
вид спереди




вид сзади




вид сзади



вид спереди



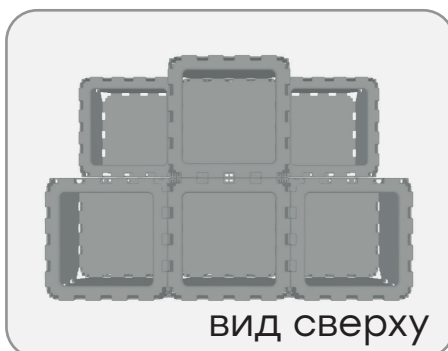
вид сбоку



вид спереди



вид сбоку



вид сверху

